


Utilització de la videoconferència

1. Obriu el navegador **Google Chrome**. 
2. Inicieu sessió amb el **compte de la UPC** (nom.cognom@upc.edu) a **Google Meet** (<https://meet.google.com>).
3. Utilitzeu l'enllaç que heu creat prèviament per accedir a la reunió virtual.
4. Concediu els permisos per al micròfon i per a la càmera quan el navegador us els requereixi.
5. Comproveu que la imatge de la càmera es veu, el so s'escolta i modifiqueu la qualitat de vídeo d'emissió a 720p.
6. Seleccioneu el **preset de la càmera** que considereu més adequat.

LEFT: La part esquerra de la pissarra.

RIGHT: La part dreta de la pissarra.

WIDE: Tota la pissarra.

7. En cas que utilitzeu el projector, **compartiu la pantalla** de l'ordinador per tal que els alumnes remots puguin seguir la presentació.




Si l'ordinador no detecta la càmera i està encesa (led encès), proveu de desconnectar i tornar a connectar el cable USB amb l'etiqueta *WEBCAM*, i tornar a obrir la pàgina del [Google Meet](#).

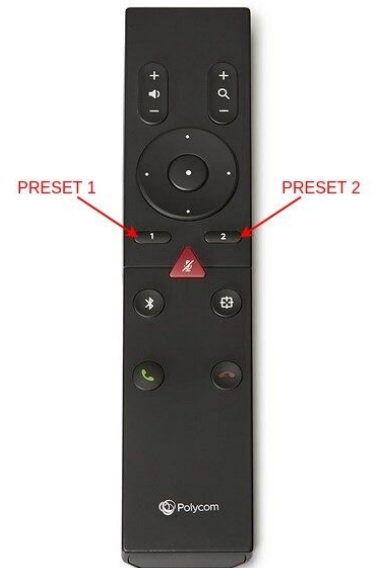
Podeu trobar el **manual complet** a

<https://www.fib.upc.edu/ca/la-fib/serveis-tic/aules-hibrides-campus-nord>



Utilització de la videoconferència

1. Obriu el navegador **Google Chrome**. 
2. Inicieu sessió amb el **compte de la UPC** (nom.cognom@upc.edu) a **Google Meet** (<https://meet.google.com>).
3. Utilitzeu l'enllaç que heu creat prèviament per accedir a la reunió virtual.
4. Concediu els permisos per al micròfon i per a la càmera quan el navegador us els requereixi.
5. Comproveu que la imatge de la càmera es veu, el so s'escolta i modifiqueu la qualitat de vídeo d'emissió a 720p.
6. Seleccioneu el **preset de la càmera** que considereu més adequat.
PRESET 1: Pissarra sense la pantalla de projecció
PRESET 2: Tota la pissarra
7. En cas que utilitzeu el projector, **compartiu la pantalla** de l'ordinador per tal que els alumnes remots puguin seguir la presentació.



Si l'ordinador no detecta la càmera, proveu de desconnectar i tornar a connectar el cable USB amb l'etiqueta *WEBCAM*, i tornar a obrir la pàgina del [Google Meet](https://meet.google.com).

Podeu trobar el **manual complet** a <https://www.fib.upc.edu/ca/la-fib/serveis-tic/aules-hibrides-campus-nord>

